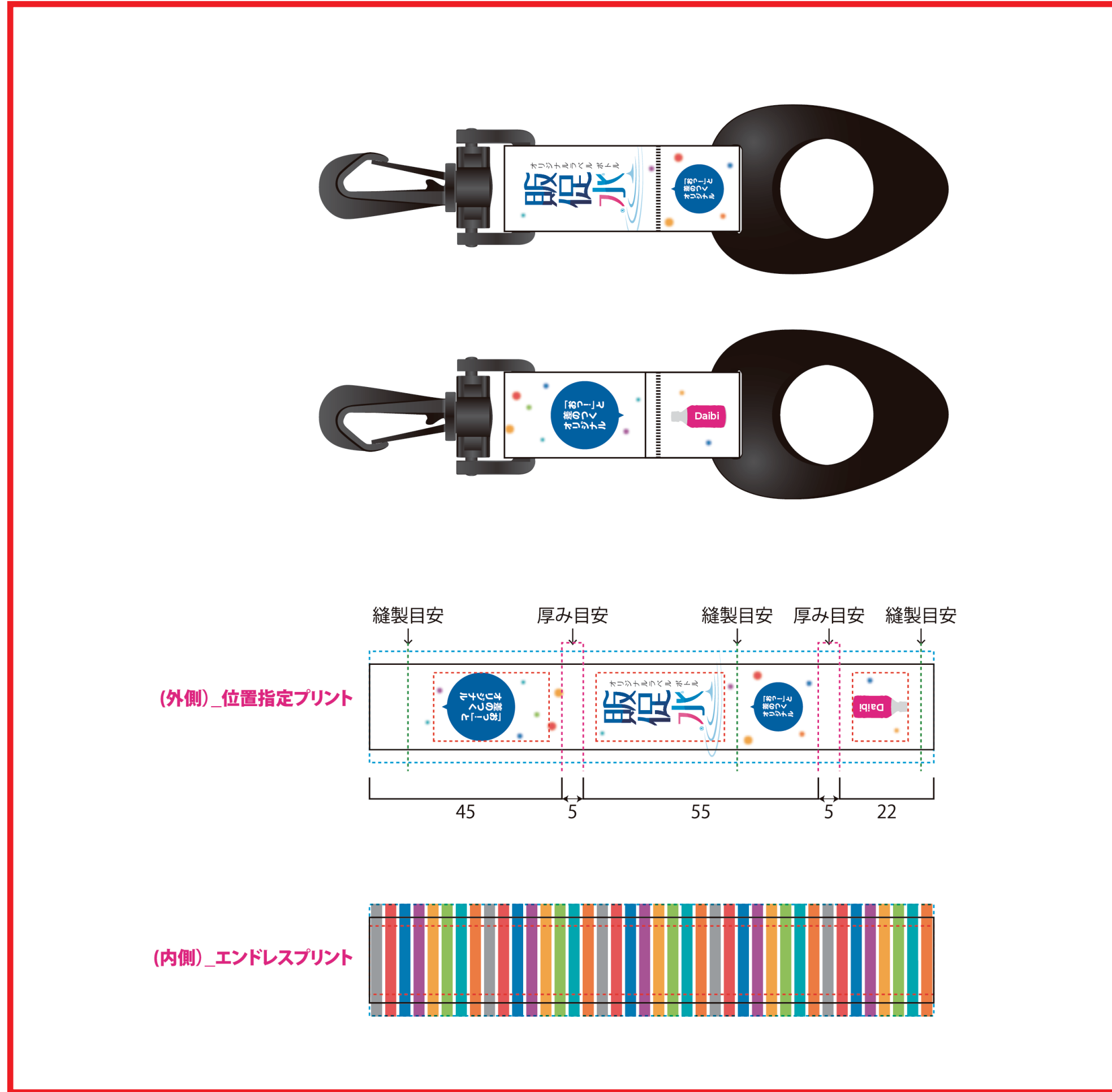


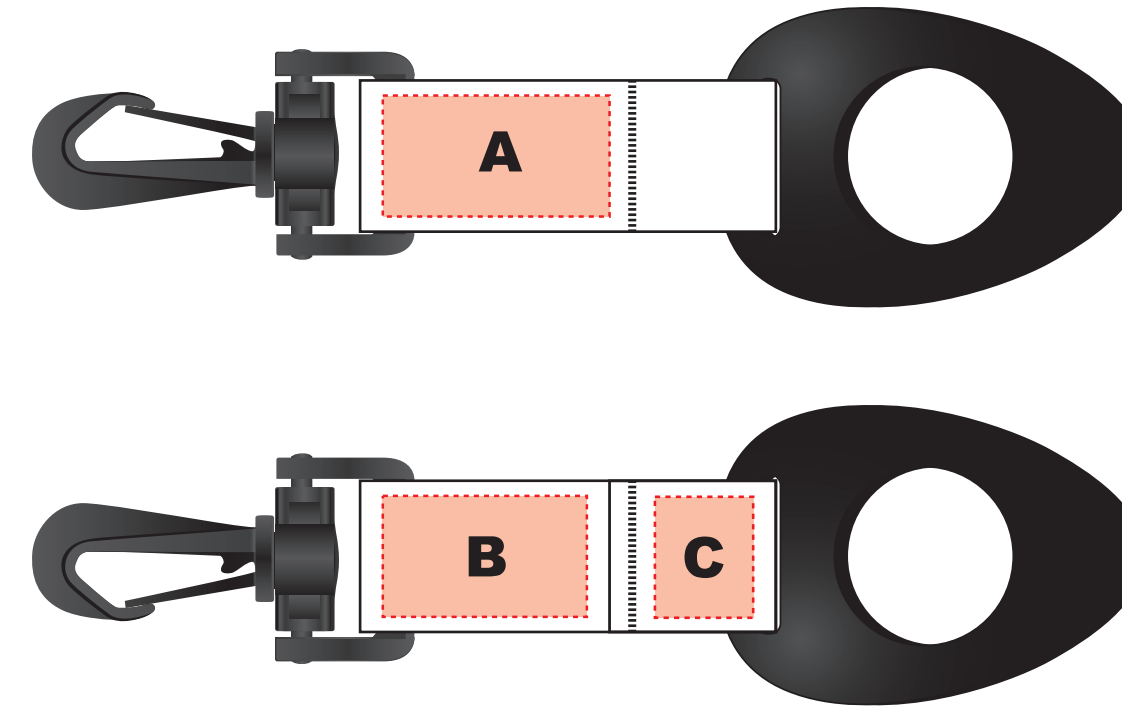
※入稿版下イメージ(安全圏、塗りたし等確認して下さい。)※



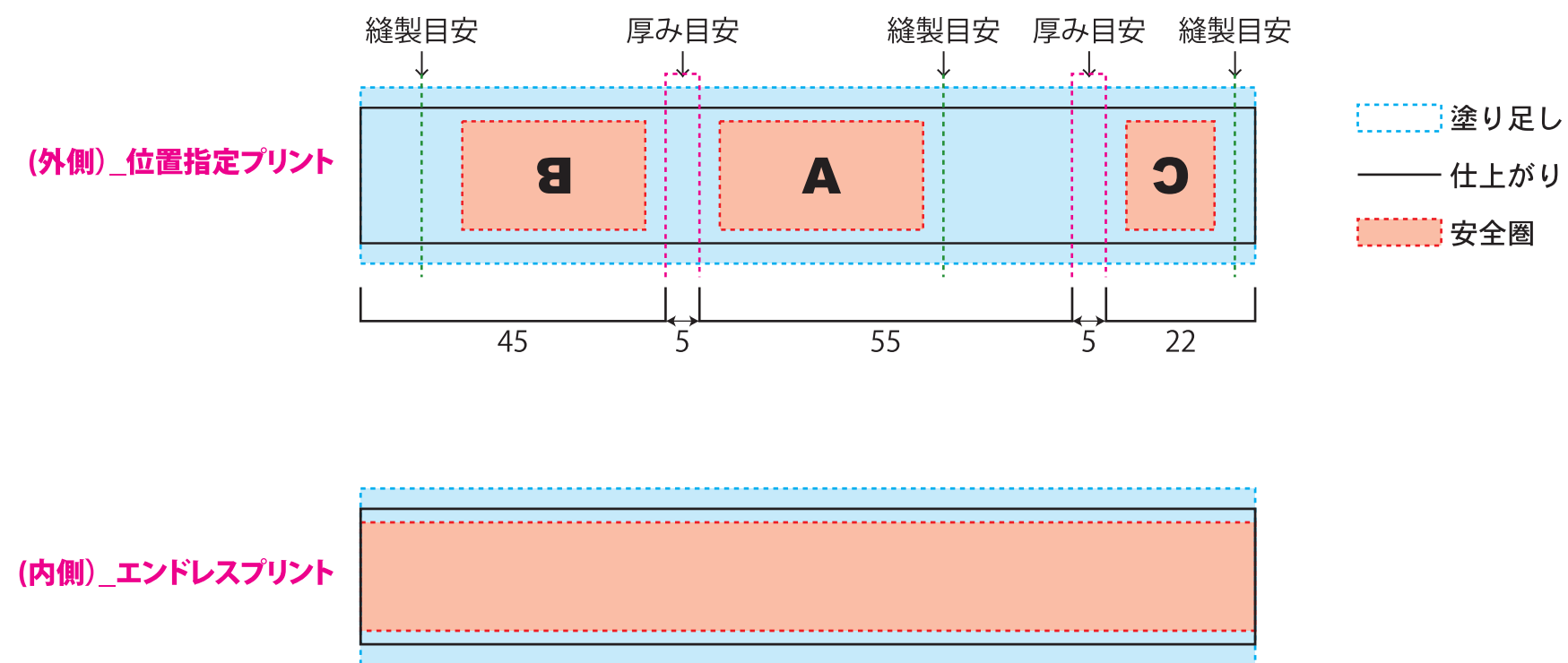
# ショートペットボトルホルダー

20mm×132mm (20mm×55mm仕上がり)

## 仕上がりイメージ

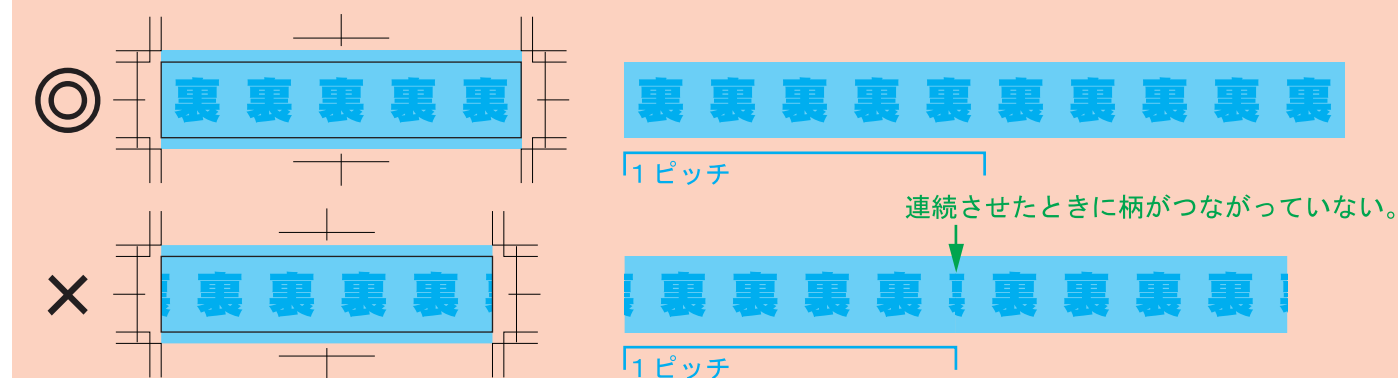


## 版下



▽ 中面のデザインは位置指定できません。  
デザインは連続柄にて作製宜しくをお願いします。  
加工は連続柄をランダムにカットするかたちになります。

● **注意** ● ※連続させたときに柄がつながるようにデータ作成してください



※ご入稿頂く際、以下の点にご注意願います。

- 1/データは一番外側の線(塗り足し)まで作って下さい。
  - 2/ロゴやキャラクターなど、絶対に切れてはいけないものは安全圏内におさめて下さい。(断ち切りのデザインの場合は塗り足しのところでマスクをかけて下さい。)
  - 3/文字はアウトライン化して下さい。
  - 4/イラストレータの機能のうち透明・ぼかしは使えませんご了承下さい。(使用した場合は透明機能を使用した部分をラフタライズするなどして画像化して下さい)
  - 5/画像データを使用している場合はpsd形式でリンクしてください。画像解像度は原寸時300~350dpi辺りがベストです。(なお、aiデータとpsdデータは1つのフォルダにまとめて圧縮(Zip等)して下さい。)  
※画像埋め込みにされた場合、色調整が出来ませんので予めご了承下さい。
  - 6/入稿時にデータ内容確認用のjpgかpdfデータをつけてください。(※ごくまれに起こる、グラデーションの向きがかわるパターン、ブラシの向きがかわる等の問題を予防するため)
- 以上、宜しくをお願いします。  
※細かすぎるデザインは、デザインの再現性が低くなりますので予めご了承下さい。